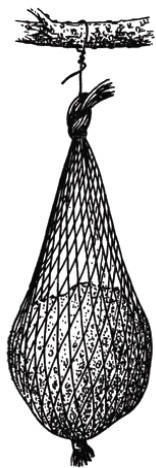


## ЛЕГКО И ПРОСТО! Несложные кормушки своими руками



Кормушка-сетка для дроздов, свиристелей и снегирей. В нее помещают заготовленные на зиму плоды рябины, сушеных или замороженных ягод.



Свиристель

Кусочки несоленого сала, мяса, связанные вместе прочной ниткой или бечевкой. Эту связку можно забросить на ветви дерева, где ее найдут птицы.



Большие пестрые дятлы



СПАСИБО!



Министерство природных ресурсов и экологии РФ

**ФГБУ «Государственный  
заповедник «Юганский»**


[www.ugansky.ru](http://www.ugansky.ru)

При оформлении использованы материалы: <http://www.rbcu.ru/>; ALLDAY.RU


Составитель: Г. Шарипова

Фото птиц: Е.Стрельников, Г.Сивова

Государственный  
природный  
заповедник  
«Юганский»




**ПОКОРМИТЕ  
ПТИЦ ЗИМОЙ!**



Дубонос

## ЧЕМ КОРМИТЬ ПТИЦ ЗИМОЙ

Даже в зимнее время каждый вид птиц питается определенным типом корма. От того, что вы насыпаете в кормушку, будет зависеть и видовой состав птиц-посетителей. Ниже описаны основные корма, которые можно использовать в зимней подкормке.




### Пшено, просо, овес, пшеница

Излюбленным кормом некоторых птиц являются семена различных растений, особенно злаков. Насыпав в кормушку пшено или овес, вы привлечете к ней воробьев, щеглов, зеленушек и других зерноядных птиц. Не стоит забывать, что голуби также с удовольствием склевывают любые зерна.




Полевой воробей



### Семена подсолнечника

Наиболее универсальный корм для зимующих птиц. Его могут поесть как различные зерноядные птицы, так и синицы, поползни, дятлы и т.д. Большое количество растительных жиров внутри семян подсолнечника делает их важным источником энергии в условиях зимних холодов.



Пухляк



### Сало, мясо

Эти продукты так же можно использовать для зимней подкормки птиц. Их очень любят синицы, поползни и некоторые другие виды птиц. Но стоит помнить, что птицам можно предлагать только несоленое сало или мясо. Как правило, кусочки сала нанизываются на бечевку, которая вешается на ветвях деревьев или кустарников. Подкормку из сала или мяса нужно размещать таким образом, чтобы она не досталась кошкам и собакам.




Большая синица



### Сушеная рябина и бузина

Ягоды рябины и бузины привлекают самых красивых зимних обитателей — снегирей и свиристелей. Плоды нужно заготовить и высушить заранее, с осени.




Снегирь (самец)



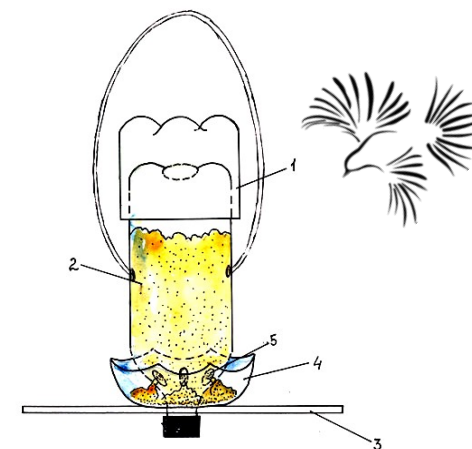
### Шишки, орехи

Шишки служат основой зимнего рациона дятлов и клестов. Кедровки с осени делают запасы орехов, пряча их в укромных местах. Зимой припрятанное пропитание служит хорошим подспорьем. Заготовив с осени шишки и орехи, вы можете привлечь на свою кормушку не только дятлов и соек, но и белок.



Большой пестрый дятел

## ЛЕГКО И ПРОСТО! Несложные кормушки своими руками



Кормушка из двух пустых пластиковых бутылок разного объема. Такая кормушка может работать автоматически. По мере того, как птицы съедают корм, он снова высыпается из бутылки. В такую кормушку можно насыпать просо, овес, пшеницу и другие сыпучие корма.



Корм: семена подсолнуха (не жареные!), просо, пшено.